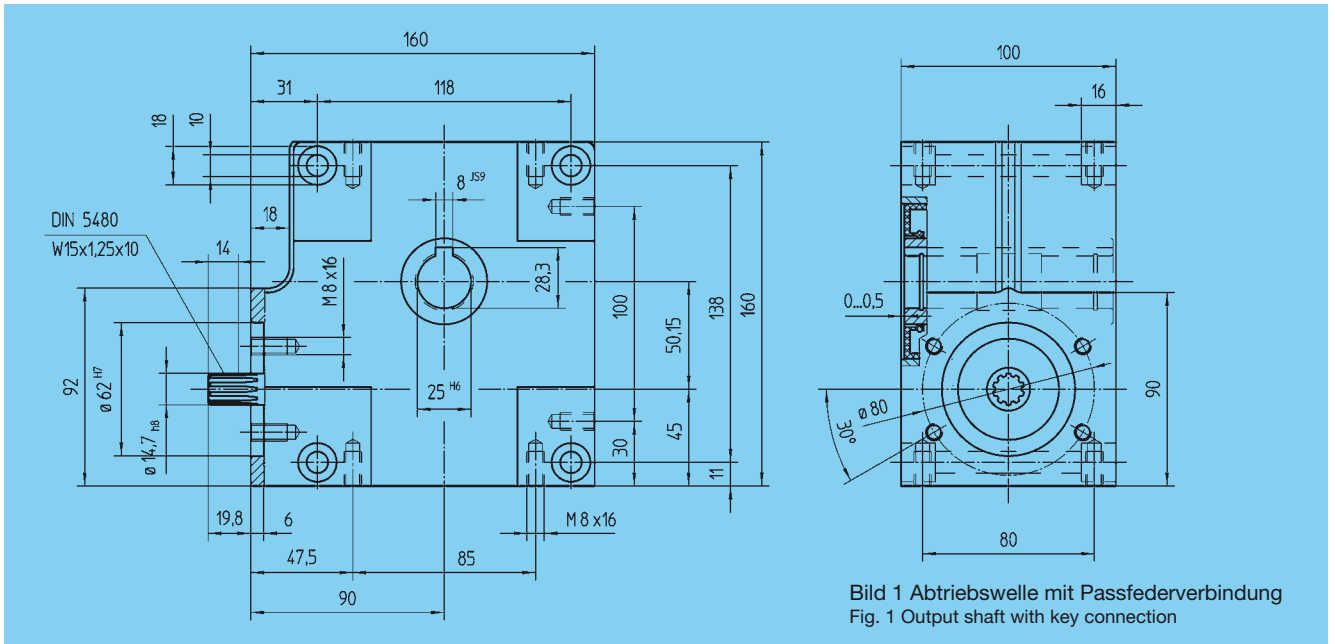




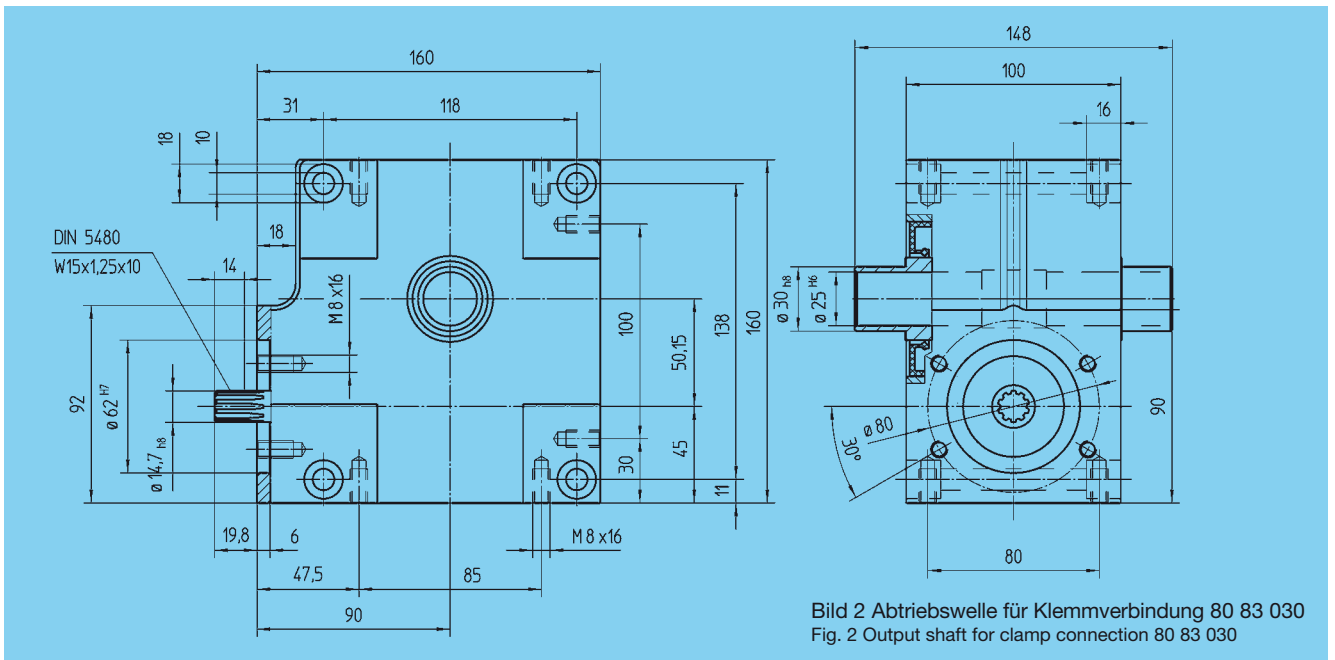
Passfederverbindung / Key connection

Achsabstand / Centre distance $a_o = 50 \text{ mm}$ 5 Anschraubflächen / 5 Mounting surfaces



Klemmverbindung / Shrink-disc connection

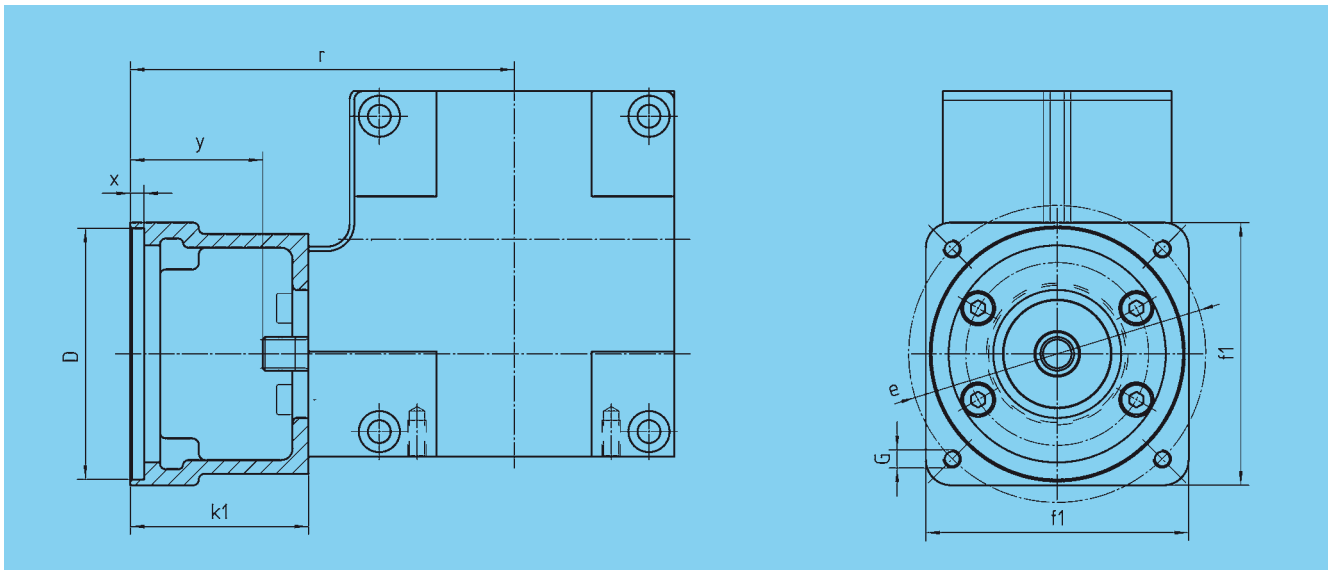
Achsabstand / Centre distance $a_o = 50 \text{ mm}$ 5 Anschraubflächen / 5 Mounting surfaces



Best.-Nr. / Order code		Übersetzung i	kg	J _{red} 10 ⁻⁴ kg m ²
5 Anschlagflächen / 5 Mounting surfaces		Ratio i		
Passfederverbindung Key connection	Klemmverbindung Shrink-disc connection			
57 03 005	57 13 005	4,75	6,5	0,8280
57 03 007	57 13 007	6,75	6,5	0,4140
57 03 009	57 13 009	9,25	6,5	0,3490
57 03 015	57 13 015	14,50	6,5	0,2800
57 03 020	57 13 020	19,50	6,5	0,1960
57 03 029	57 13 029	29,00	6,5	0,2694
57 03 039	57 13 039	39,00	6,5	0,2310
57 03 052	57 13 052	52,00	6,5	0,2140



Motorflansch / Motor flange



Achsabstand / Centre distance $a_o = 50 \text{ mm}$

Bestell-Nr. Order code	D ^{G7}	k ₁	r	x	y	f ₁	e	G	kg
65 59 301	95,0	62	152	5	42	100	115	M8	1,0
65 59 302	50,0	62	152	5	42	100	95	M6	1,0
65 59 303	80,0	62	152	5	42	100	100	M6	1,0
65 59 304	95,0	78	168	5	58	115	130	M8	1,0
65 59 305	95,0	72	162	5	52	105	115	M8	1,0
65 59 306	60,0	74	164	5	54	100	75	M5	1,0
65 59 307	70,0	70	160	5	50	100	90	M8	1,0
65 59 401	95,0	73	163	5	53	100	115	M8	1,0
65 59 402	110,0	78	168	5	58	115	130	M8	1,0
65 59 403	95,0	73	163	5	53	115	130	M8	1,0
65 59 404	110,0	73	163	5	53	115	130	M8	1,0
65 59 405	95,0	78	168	5	58	140	165	M10	1,0
65 59 406	110,0	78	168	5	58	140	165	M10	1,0
65 59 407	130,0	78	168	5	58	140	165	M10	1,0
65 59 409	130,0	98	188	5	78	140	165	M10	1,5
65 59 410	110,0	74	164	5	54	120	145	M8	1,0
65 59 411	110,0	84	174	7	64	120	145	M8	1,5
65 59 412	114,3	105	195	5	85	180	200	M12	3,5
65 59 413	114,3	139	229	5	119	180	200	M12	6,0
65 59 414	114,3	91	181	5	71	180	200	M12	2,5
65 59 415	110,0	89	179	5	69	120	145	M8	1,5

Bestellung besteht aus Grundgetriebe 57 03 0xx / 57 13 0xx und Flansch 65 59 3xx.
The order should contain gear box 57 03 0xx / 57 13 0xx and flange 65 59 3xx.