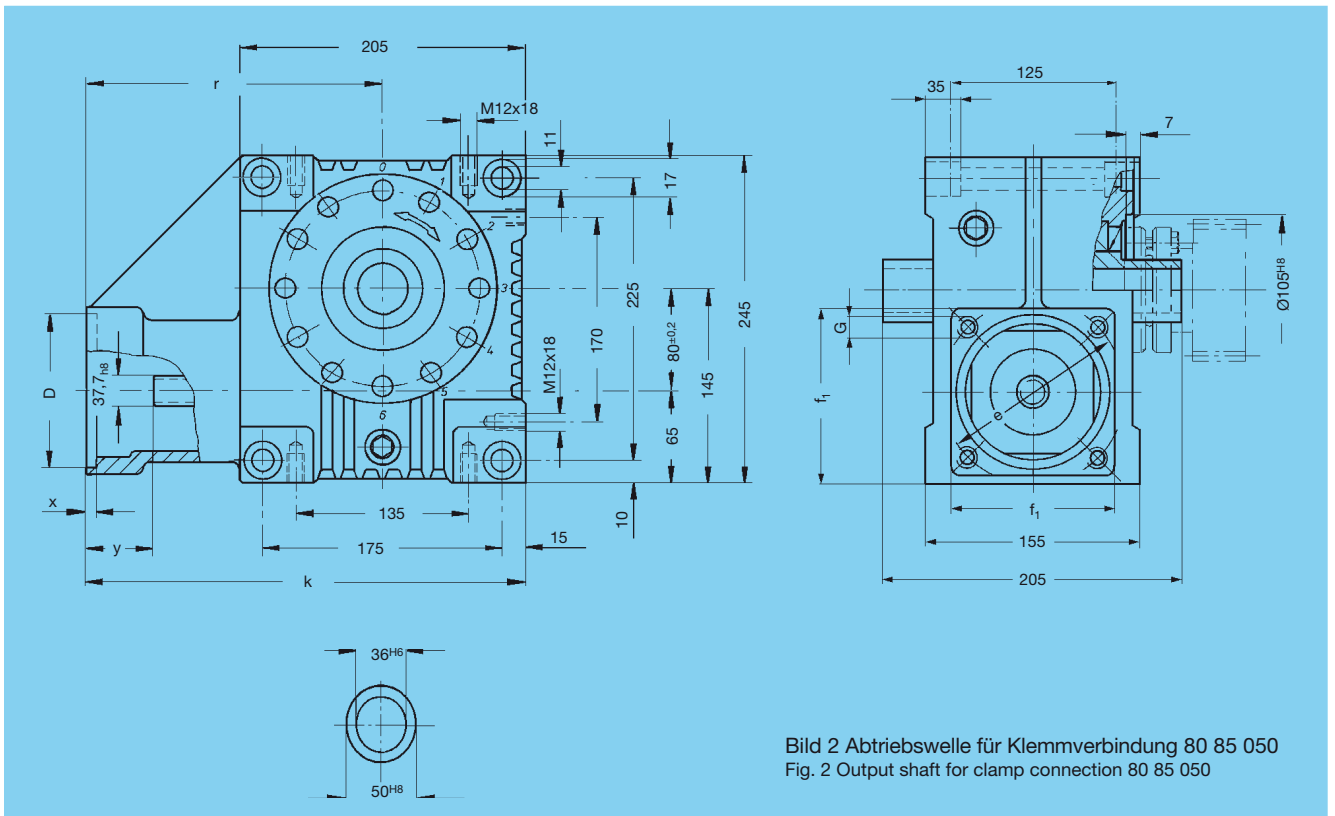
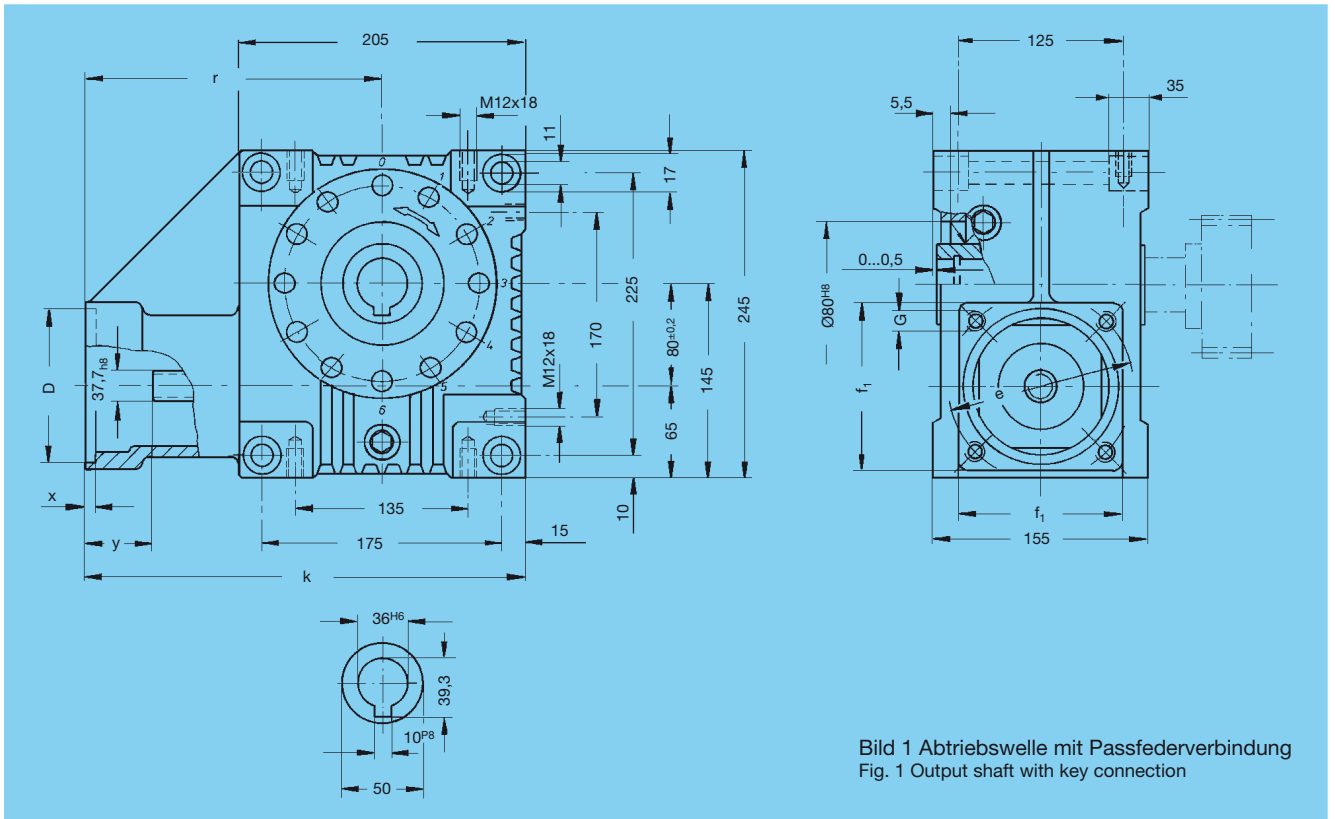




Achsabstand / Centre distance $a_o = 80 \text{ mm}$






ATLANTA

HP-Servo-Hochleistungsgetriebe mit einstellbarem Zahnspiel <2'
HP-High-performance gear units with adjustable backlash <2'

Achsabstand / Centre distance $a_o = 80$ mm

Bestell-Nr. / Bild /Fig.1	Order code Bild/Fig. 2	Übersetzung i Ratio i	D ^{G7}	k	r	x	y	f ₁	e	G		J _{red} 10 ⁻⁴ kg m ²
58 45 005	58 85 005	4,75										6,0680
58 45 007	58 85 007	6,75										6,0910
58 45 009	58 85 009	9,25										4,7650
58 45 015	58 85 015	14,50										5,3080
58 45 020	58 85 020	19,50	110	332,5	230	5	55	140	165	M10	23	3,9350
58 45 029	58 85 029	29,00										4,0500
58 45 039	58 85 039	39,00										4,1800
58 45 052	58 85 052	52,00										3,7140
58 45 105	58 85 105	4,75										6,0680
58 45 107	58 85 107	6,75										6,0910
58 45 109	58 85 109	9,25										4,7650
58 45 115	58 85 115	14,50	180	362,5	260	5	85	193	215	M12	25	5,3080
58 45 120	58 85 120	19,50										3,9350
58 45 129	58 85 129	29,00										4,0500
58 45 139	58 85 139	39,00										4,1800
58 45 152	58 85 152	52,00										3,7140
58 45 205	58 85 205	4,75										6,0680
58 45 207	58 85 207	6,75										6,0910
58 45 209	58 85 209	9,25										4,7650
58 45 215	58 85 215	14,50	130	332,5	230	5	55	140	165	M10	23	5,3080
58 45 220	58 85 220	19,50										3,9350
58 45 229	58 85 229	29,00										4,0500
58 45 239	58 85 239	39,00										4,1800
58 45 252	58 85 252	52,00										3,7140
58 45 405	58 85 405	4,75										6,0680
58 45 407	58 85 407	6,75										6,0910
58 45 409	58 85 409	9,25										4,7650
58 45 415	58 85 415	14,50	130	352,5	250	5	75	155	165	M10	24	5,3080
58 45 420	58 85 420	19,50										3,9350
58 45 429	58 85 429	29,00										4,0500
58 45 439	58 85 439	39,00										4,1800
58 45 452	58 85 452	52,00										3,7140
58 45 705	58 85 705	4,75										6,0680
58 45 707	58 85 707	6,75										6,0910
58 45 709	58 85 709	9,25										4,7650
58 45 715	58 85 715	14,50	180	367,5	265	6	90	192	215	M12	30	5,3080
58 45 720	58 85 720	19,50										3,9350
58 45 729	58 85 729	29,00										4,0500
58 45 739	58 85 739	39,00										4,1800
58 45 752	58 85 752	52,00										3,7140
58 45 805	58 85 805	4,75										6,0680
58 45 807	58 85 807	6,75										6,0910
58 45 809	58 85 809	9,25										4,7650
58 45 815	58 85 815	14,50										5,3080
58 45 820	58 85 820	19,50	180	352,5	250	5	75	193	215	M12	25	3,9350
58 45 829	58 85 829	29,00										4,0500
58 45 839	58 85 839	39,00										4,1800
58 45 852	58 85 852	52,00										3,7140
58 45 905	58 85 905	4,75										6,0680
58 45 907	58 85 907	6,75										6,0910
58 45 909	58 85 909	9,25										4,7650
58 45 915	58 85 915	14,50	130	352,5	250	5	75	193	215	M12	25	5,3080
58 45 920	58 85 920	19,50										3,9350
58 45 929	58 85 929	29,00										4,0500
58 45 939	58 85 939	39,00										4,1800
58 45 952	58 85 952	52,00										3,7140



andere Achsabstände und Übersetzungen auf Anfrage / other centre distances and ratios on request.